



**Implementacja przez Spółkę Ciepłowniczo-Energetyczną Jaworzno III Sp. z o.o. zapisów ustawy z dnia 8 lutego 2023 r. o zmianie ustawy o szczególnych rozwiązaniach w zakresie niektórych źródeł ciepła w związku z sytuacją na rynku paliw oraz niektórych innych ustaw**

---



Jaworzno, marzec 2023

# Zmiana ceny ciepła



**23 listopada 2022 r. weszło w życie rozporządzenie Ministra Klimatu i Środowiska, zmieniające rozporządzenie w sprawie szczegółowych zasad kształtowania i kalkulacji taryf oraz rozliczeń z tytułu zaopatrzenia w ciepło, które wprowadziło możliwość czasowego (do 30 kwietnia 2023 r.) doliczenia do ceny ciepła określonej kwoty, której wysokość zależy od rodzaju wykorzystywanego w jednostce kogeneracji paliwa.**

Zgodnie z brzmieniem omawianej nowelizacji rozporządzenia taryfowego do ceny ciepła wytwarzanego w jednostce można doliczyć:

- 22 zł/GJ – w przypadku jednostek kogeneracji opalanych paliwem węglowym

SCE Jaworzno III dostarcza mieszkańcom Jaworzna ciepło z Elektrowni Jaworzno II, które jest źródłem kogeneracyjnym opalonym paliwem węglowym należącym do TAURON Wytwarzanie S.A.

- 30 zł/GJ – w przypadku jednostek kogeneracji opalanych paliwem gazowym,

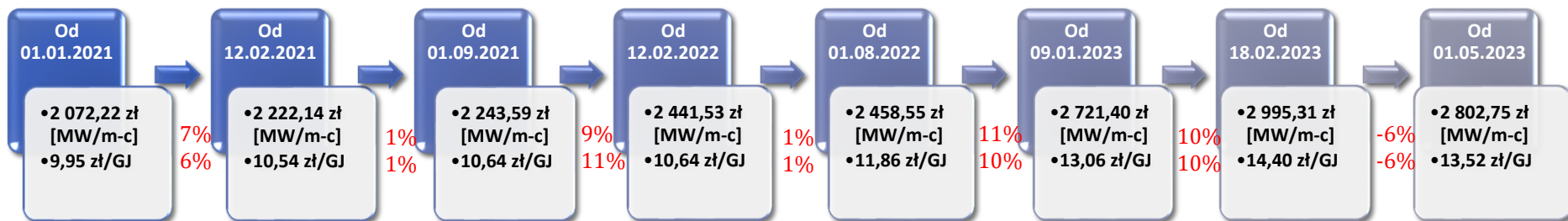
- 28 zł/GJ – w przypadku jednostek kogeneracji opalanych olejem opałowym,

- 25 zł/GJ – w przypadku jednostek kogeneracji stanowiących instalacje odnawialnego źródła energii.

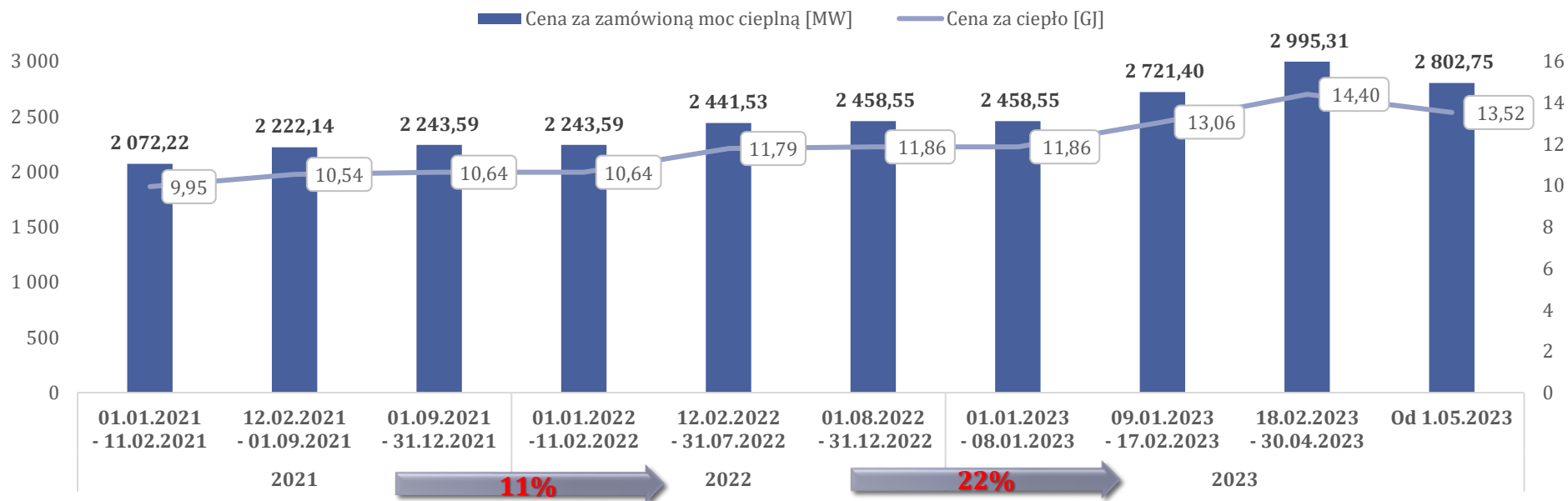
➤ Od 1 stycznia 2023 roku zmiana stawki VAT z 5% na **23%**.

➤ TAURON Wytwarzanie S.A. dla ciepła sprzedawanego ze źródła Elektrownia Jaworzno II **nie stosuje ceny ciepła z rekompensatą**

# Zmiana ceny ciepła – taryfy SCE-Jaworzno III Sp. z o.o. zatwierdzone przez URE w latach 2021 – 2023 z podziałem na moc i ciepło (nośnik ciepła – brak)




Taryfa SCE-Jaworzno III Sp. z o.o. w latach 2021-2023



# Zmiana ceny ciepła dla Klienta w latach 2020-2023

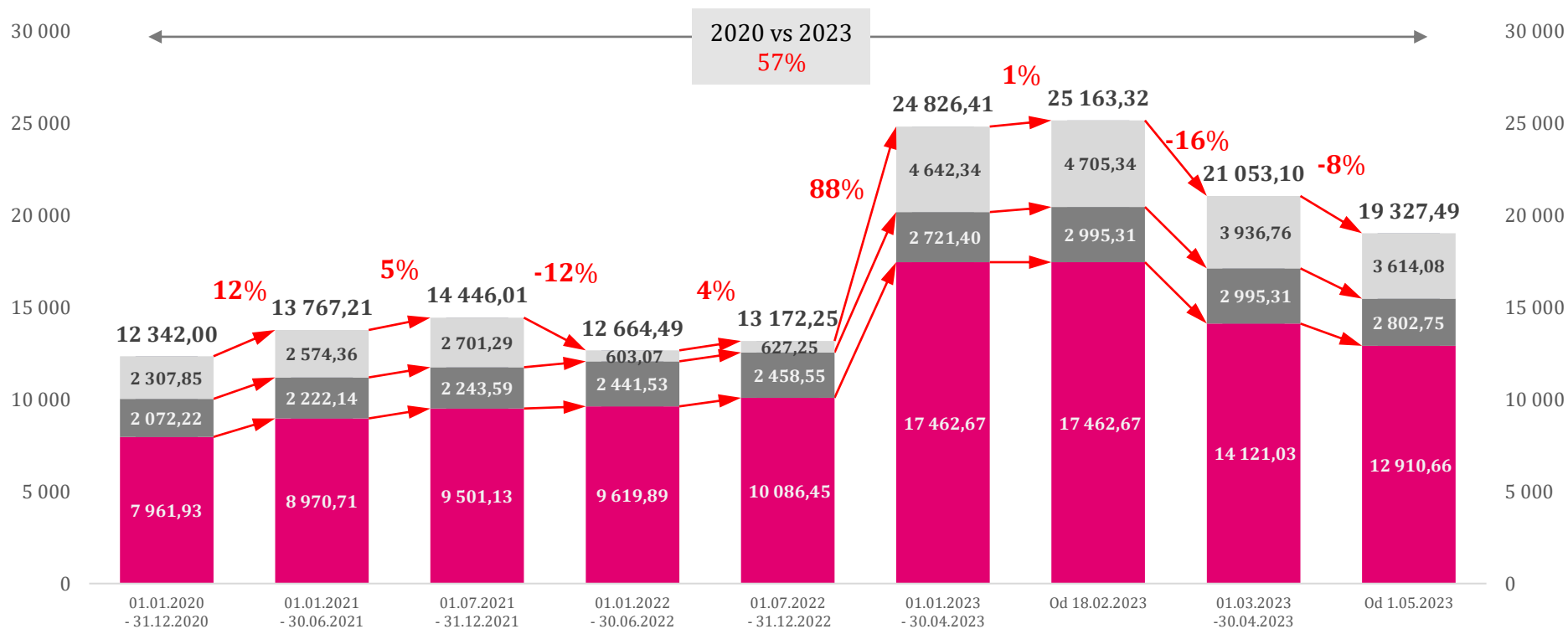


Cena energii cieplnej składa się z:



Łączna cena za zamówioną moc cieplną MW

■ Elektrownia Jaworzno ■ cena SCE D1E1 ■ stawka VAT

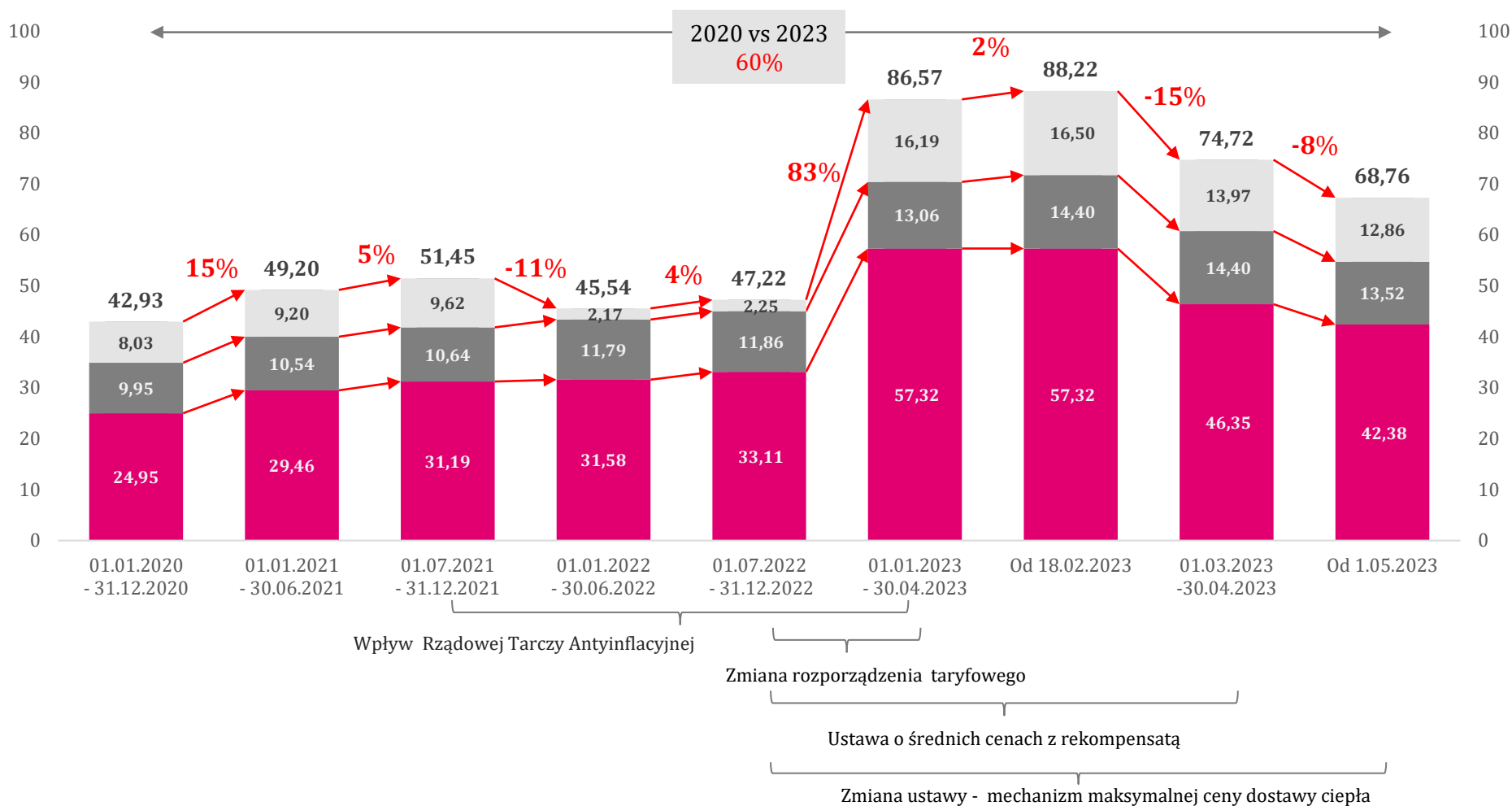


# Zmiana ceny ciepła dla Klienta w latach 2020-2023



## Łączna cena za ciepło GJ

■ Elektrownia Jaworzno ■ cena SCE D1E1 ■ stawka VAT

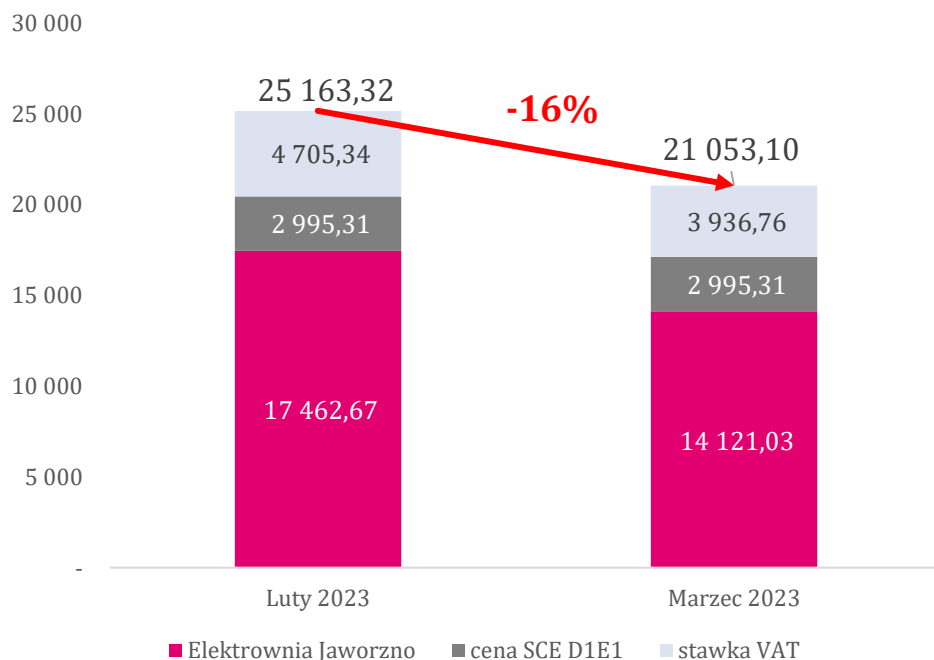


# Zmiana ceny ciepła – wpływ zmiany ustawy z 8.02.2023 r. na ceny ciepła na dzień 1 marca 2023 r.

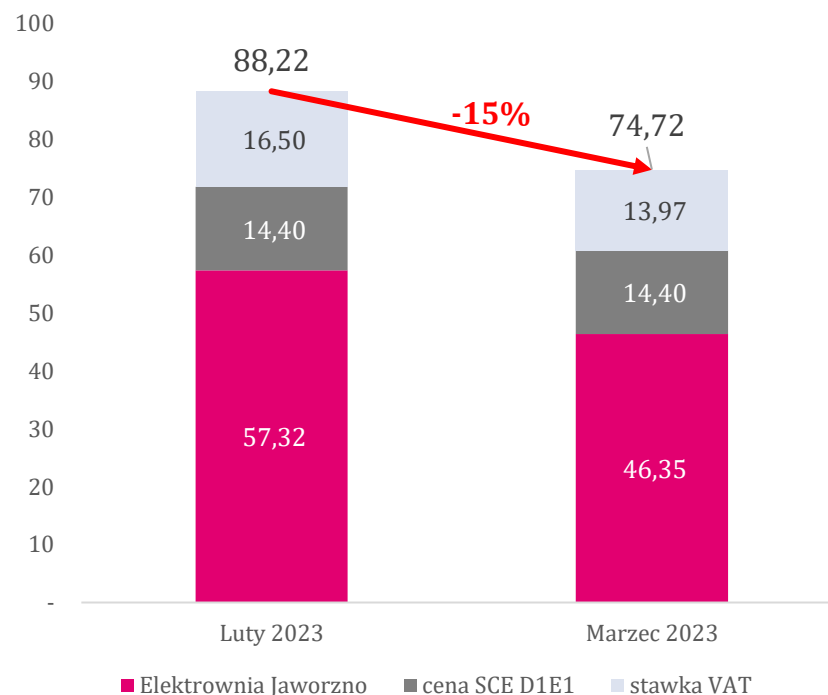


Zgodnie z ustawą Spółka w okresie od dnia 1 marca 2023 r. do dnia 31 grudnia 2023 r. przyjmuje i wprowadza do stosowania w rozliczeniach z odbiorcami, o których mowa w art. 4 ust. 1, w każdej grupie taryfowej stosowanej taryfy dla ciepła ceny za zamówioną moc cieplną, ceny ciepła, ceny nośnika ciepła oraz stawki opłat stałych za usługi przesyłowe i stawki opłat zmiennych za usługi przesyłowe lub stawki opłaty miesięcznej za zamówioną moc cieplną i stawki opłaty za ciepło, nie wyższe niż opublikowane przez Prezesa URE

### Łączna cena za zamówioną moc cieplną MW



### Łączna cena za ciepło GJ



# Zmiana ceny ciepła – przykład dla Klienta instytucjonalnego



Przykładowa faktura za okres rozliczeniowy: styczeń 2023

Rodzaj dostawy	Taryfa	PKWiU	JM	Ilość zafakt.	Cena	Wartość netto	Stawka VAT	Kwota podatku VAT	Wartość brutto
Za zamówioną moc cieplną CO	1E1	35.30.12	MW	0,19100	17 462,67	3 335,37	23%	767,14	4 102,51
Za zamówioną moc cieplną CW	1E1	35.30.12	MW	0,01500	17 462,67	261,94	23%	60,25	322,19
Za pobrane ciepło CO + CW	1E1	35.30.12	GJ	177,60000	57,32	10 180,03	23%	2 341,41	12 521,44
Za usługi przesyłowe CO stała	1E1	35.30.12	MW	0,04929	2 458,55	121,18	23%	27,87	149,05
Za usługi przesyłowe CO stała	1E1	35.30.12	MW	0,14171	2 721,40	385,65	23%	88,70	474,35
<b>Razem: Za usługi przesyłowe CO stała</b>				<b>0,19100</b>		<b>506,83</b>		<b>116,57</b>	<b>623,40</b>
Za usługi przesyłowe CW stała	1E1	35.30.12	MW	0,00387	2 458,55	9,51	23%	2,19	11,70
Za usługi przesyłowe CW stała	1E1	35.30.12	MW	0,01113	2 721,40	30,29	23%	6,97	37,26
<b>Razem: Za usługi przesyłowe CW stała</b>				<b>0,01500</b>		<b>39,80</b>		<b>9,16</b>	<b>48,96</b>
Za usługi przes. CO+CW zmienna	1E1	35.30.12	GJ	30,80000	11,86	365,29	23%	84,02	449,31
Za usługi przes. CO+CW zmienna	1E1	35.30.12	GJ	146,80000	13,06	1 917,21	23%	440,96	2 358,17
<b>Razem: Za usługi przes. CO+CW zmienna</b>				<b>177,60000</b>		<b>2 282,50</b>		<b>524,98</b>	<b>2 807,48</b>
<b>Razem do zapłaty</b>						<b>16 606,48</b>		<b>3 819,49</b>	<b>20 425,97</b>

Przy tym samym zużyciu ciepła i mocy zamówionej za grudzień 2022 r. (przed wprowadzeniem rozporządzenia MKiŚ oraz nowej taryfy) Klient zapłaciłby łącznie **11 099,50 zł brutto**, w tym: 5% VAT, cena za zamówioną moc 10 086,45 zł/MW oraz 2 458,55 zł/MW, 33,11 zł /GJ

Faktura po korekcie dot. cen źródła ciepła (przekroczenie 40% w stosunku do cen na dzień 30.09.2022 r.)

Rodzaj dostawy	Taryfa	PKWiU	JM	Ilość zafakt.	Cena	Wartość netto	Stawka VAT	Kwota podatku VAT	Wartość brutto
Za zamówioną moc cieplną CO	1E1	35.30.12	MW	0,19100	14 121,03	2 697,12	23%	620,34	3 317,45
Za zamówioną moc cieplną CW	1E1	35.30.12	MW	0,01500	14 121,03	211,82	23%	48,72	260,53
Za pobrane ciepło CO + CW	1E1	35.30.12	GJ	177,60000	46,35	8 231,76	23%	1 893,30	10 125,06
Za usługi przesyłowe CO stała	1E1	35.30.12	MW	0,04929	2 458,55	121,18	23%	27,87	149,05
Za usługi przesyłowe CO stała	1E1	35.30.12	MW	0,14171	2 721,40	385,65	23%	88,70	474,34
<b>Razem: Za usługi przesyłowe CO stała</b>				<b>0,19100</b>		<b>506,84</b>		<b>116,57</b>	<b>623,40</b>
Za usługi przesyłowe CW stała	1E1	35.30.12	MW	0,00387	2 458,55	9,51	23%	2,19	11,70
Za usługi przesyłowe CW stała	1E1	35.30.12	MW	0,01113	2 721,40	30,29	23%	6,97	37,26
<b>Razem: Za usługi przesyłowe CW stała</b>				<b>0,01500</b>		<b>39,80</b>		<b>9,15</b>	<b>48,96</b>
Za usługi przes. CO+CW zmienna	1E1	35.30.12	GJ	30,80000	11,86	365,29	23%	84,02	449,31
Za usługi przes. CO+CW zmienna	1E1	35.30.12	GJ	146,80000	13,06	1 917,21	23%	440,96	2 358,17
<b>Razem: Za usługi przes. CO+CW zmienna</b>				<b>177,60000</b>		<b>2 282,50</b>		<b>524,98</b>	<b>2 807,48</b>
<b>Razem do zapłaty</b>						<b>13 969,84</b>		<b>3 213,05</b>	<b>17 182,89</b>

-16%

Różnica do zwrotu:  
3 243,08 zł brutto

# Zmiana ceny ciepła – przykład dla Klienta indywidualnego



Przykładowa faktura za okres rozliczeniowy: styczeń 2023

Rodzaj dostawy	Taryfa	PKWiU	JM	Ilość zafakt.	Cena	Wartość netto	Stawka VAT	Kwota podatku VAT	Wartość brutto
Za zamówioną moc cieplną CO	1E1	35.30.12	MW	0,01000	17 462,67	174,63	23%	40,16	214,79
Za zamówioną moc cieplną CW	1E1	35.30.12	MW	0,00200	17 462,67	34,93	23%	8,03	42,96
Za pobrane ciepło CO + CW	1E1	35.30.12	GJ	10,10000	57,32	578,93	23%	133,15	712,09
Za usługi przesyłowe CO stała	1E1	35.30.12	MW	0,00258	2 458,55	6,34	23%	1,46	7,80
Za usługi przesyłowe CO stała	1E1	35.30.12	MW	0,00742	2 721,40	20,19	23%	4,64	24,83
<b>Razem: Za usługi przesyłowe CO stała</b>				<b>0,01000</b>		<b>26,53</b>		<b>6,10</b>	<b>32,63</b>
Za usługi przesyłowe CW stała	1E1	35.30.12	MW	0,00052	2 458,55	1,28	23%	0,29	1,57
Za usługi przesyłowe CW stała	1E1	35.30.12	MW	0,00148	2 721,40	4,03	23%	0,93	4,95
<b>Razem: Za usługi przesyłowe CW stała</b>				<b>0,00200</b>		<b>5,31</b>		<b>1,22</b>	<b>6,53</b>
Za usługi przes. CO+CW zmienna	1E1	35.30.12	GJ	1,90000	11,86	22,53	23%	5,18	27,72
Za usługi przes. CO+CW zmienna	1E1	35.30.12	GJ	8,20000	13,06	107,09	23%	24,63	131,71
<b>Razem: Za usługi przes. CO+CW zmienna</b>				<b>10,10000</b>		<b>129,62</b>		<b>29,81</b>	<b>159,43</b>
<b>Razem do zapłaty</b>						<b>949,95</b>		<b>218,47</b>	<b>1 168,42</b>



Przy tym samym zużyciu ciepła i mocy zamówionej za grudzień 2022 r. (przed wprowadzeniem rozporządzenia MKiŚ oraz nowej taryfy) Klient zapłaciłby łącznie 634,95 zł brutto, w tym: 5% VAT, cena za zamówioną moc 10 086,45 zł/MW oraz 2 458,55 zł/MW, 33,11 zł /GJ

Faktura po korekcie dot. cen źródła ciepła (przekroczenie 40% w stosunku do cen na dzień 30.09.2022 r.)

Rodzaj dostawy	Taryfa	PKWiU	JM	Ilość zafakt.	Cena	Wartość netto	Stawka VAT	Kwota podatku VAT	Wartość brutto
Za zamówioną moc cieplną CO	1E1	35.30.12	MW	0,01000	14 121,03	141,21	23%	32,48	173,69
Za zamówioną moc cieplną CW	1E1	35.30.12	MW	0,00200	14 121,03	28,24	23%	6,50	34,74
Za pobrane ciepło CO + CW	1E1	35.30.12	GJ	10,10000	46,35	468,14	23%	107,67	575,81
Za usługi przesyłowe CO stała	1E1	35.30.12	MW	0,00258	2 458,55	6,34	23%	1,46	7,80
Za usługi przesyłowe CO stała	1E1	35.30.12	MW	0,00742	2 721,40	20,19	23%	4,64	24,83
<b>Razem: Za usługi przesyłowe CO stała</b>				<b>0,01000</b>		<b>26,53</b>		<b>6,10</b>	<b>32,63</b>
Za usługi przesyłowe CW stała	1E1	35.30.12	MW	0,00052	2 458,55	1,28	23%	0,29	1,57
Za usługi przesyłowe CW stała	1E1	35.30.12	MW	0,00148	2 721,40	4,03	23%	0,93	4,95
<b>Razem: Za usługi przesyłowe CW stała</b>				<b>0,00200</b>		<b>5,31</b>		<b>1,22</b>	<b>6,53</b>
Za usługi przes. CO+CW zmienna	1E1	35.30.12	GJ	1,90000	11,86	22,53	23%	5,18	27,72
Za usługi przes. CO+CW zmienna	1E1	35.30.12	GJ	8,20000	13,06	107,09	23%	24,63	131,71
<b>Razem: Za usługi przes. CO+CW zmienna</b>				<b>10,10000</b>		<b>129,62</b>		<b>29,81</b>	<b>159,43</b>
<b>Razem do zapłaty</b>						<b>799,05</b>		<b>183,76</b>	<b>982,82</b>

-16%

Różnica do zwrotu:  
185,60 zł brutto



# Zmiana ceny ciepła – przykład dla Wspólnoty Mieszkaniowej



## Przykładowa faktura za okres rozliczeniowy: styczeń 2023

Rodzaj dostawy	Taryfa	PKWiU	JM	Ilość zafakt.	Cena	Wartość netto	Stawka VAT	Kwota podatku VAT	Wartość brutto
Za zamówioną moc cieplną CO	1E1	35.30.12	MW	0,24000	17 462,67	4 191,04	23%	963,94	5 154,98
Za pobrane ciepło CO	1E1	35.30.12	GJ	247,70000	57,32	14 198,16	23%	3 265,58	17 463,74
Za usługi przesyłowe CO stała	1E1	35.30.12	MW	0,06194	2 458,55	152,28	23%	35,02	187,31
Za usługi przesyłowe CO stała	1E1	35.30.12	MW	0,17806	2 721,40	484,57	23%	111,45	596,01
<b>Razem: Za usługi przesyłowe CO stała</b>				<b>0,24000</b>		<b>636,85</b>		<b>146,47</b>	<b>783,32</b>
Za usługi przes. CO zmienna	1E1	35.30.12	GJ	26,70000	11,86	316,66	23%	72,83	389,49
Za usługi przes. CO zmienna	1E1	35.30.12	GJ	221,00000	13,06	2 886,26	23%	663,84	3 550,10
<b>Razem: Za usługi przes. CO zmienna</b>				<b>247,70000</b>		<b>3 202,92</b>		<b>736,67</b>	<b>3 939,59</b>
<b>Razem do zapłaty</b>						<b>22 228,97</b>		<b>5 112,66</b>	<b>27 341,64</b>



Przy tym samym zużyciu ciepła i mocy zamówionej za grudzień 2022 r. (przed wprowadzeniem rozporządzenia MKiŚ oraz nowej taryfy) Klient zapłaciłby łącznie **14 857,35 zł brutto**, w tym: 5% VAT, cena za zamówioną moc 10 086,45 zł/MW oraz 2 458,55 zł/MW, 33,11 zł /GJ

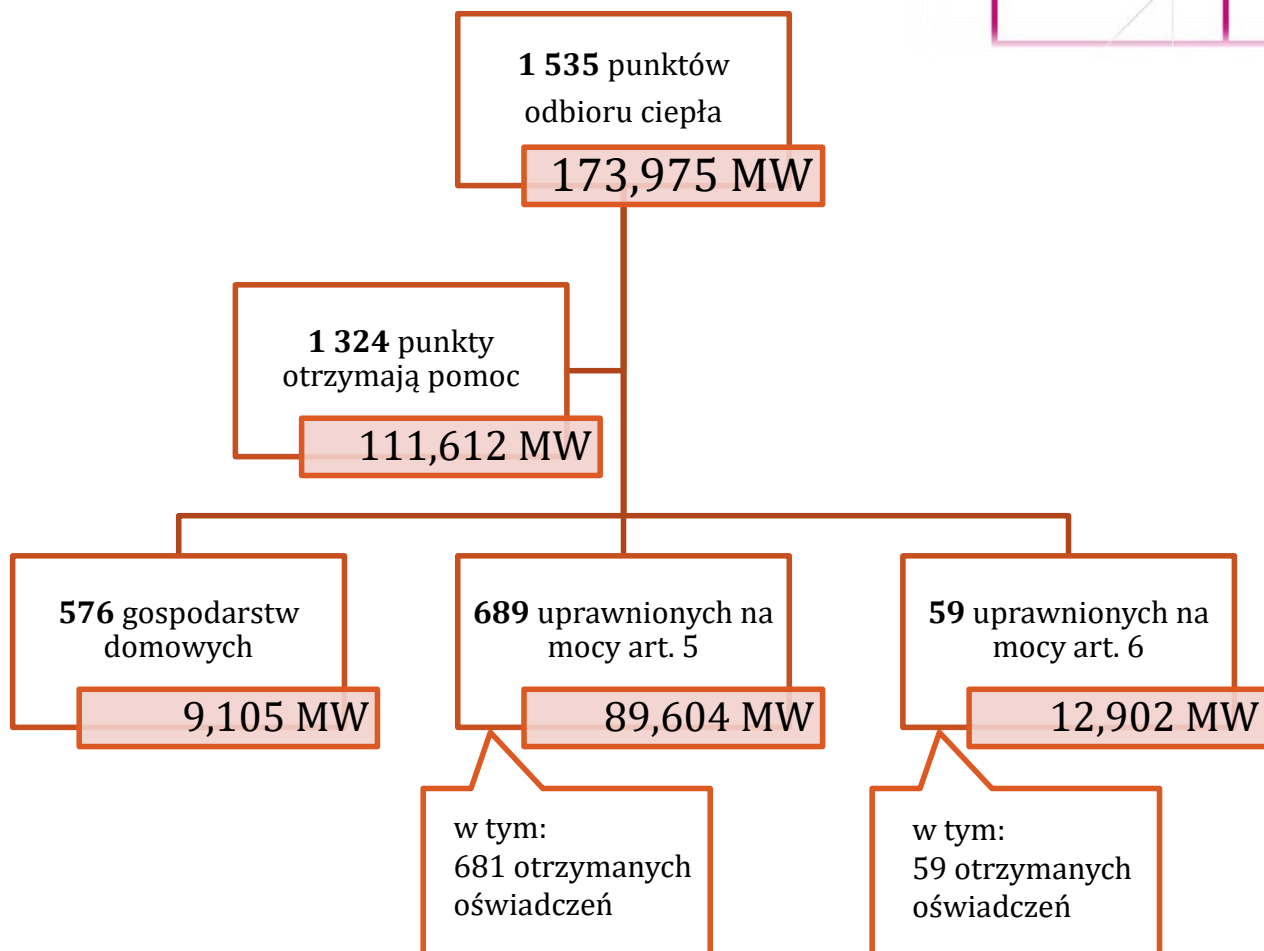

## Faktura po korekcie dot. cen źródła ciepła (przekroczenie 40% w stosunku do cen na dzień 30.09.2022 r.)

Rodzaj dostawy	Taryfa	PKWiU	JM	Ilość zafakt.	Cena	Wartość netto	Stawka VAT	Kwota podatku VAT	Wartość brutto
Za zamówioną moc cieplną CO	1E1	35.30.12	MW	0,24000	14 121,03	3 389,05	23%	779,48	4 168,53
Za zamówioną moc cieplną CW	1E1	35.30.12	GJ	247,70000	46,35	11 480,90	23%	2 640,61	14 121,50
Za usługi przesyłowe CO stała	1E1	35.30.12	MW	0,06194	2 458,55	152,28	23%	35,02	187,31
Za usługi przesyłowe CO stała	1E1	35.30.12	MW	0,17806	2 721,40	484,57	23%	111,45	596,01
<b>Razem: Za usługi przesyłowe CO stała</b>				<b>0,24000</b>		<b>636,85</b>		<b>146,47</b>	<b>783,32</b>
Za usługi przes. CO zmienna	1E1	35.30.12	GJ	26,70000	11,86	316,66	23%	72,83	389,49
Za usługi przes. CO zmienna	1E1	35.30.12	GJ	221,00000	13,06	2 886,26	23%	663,84	3 550,10
<b>Razem: Za usługi przes. CO zmienna</b>				<b>247,70000</b>		<b>3 202,91</b>		<b>736,67</b>	<b>3 939,59</b>
<b>Razem do zapłaty</b>						<b>18 709,71</b>		<b>4 303,21</b>	<b>23 012,94</b>

**-16%**

**Różnica do zwrotu:  
4 328,69 zł brutto**

# Punkty odbioru ciepła



# Zmiana ceny ciepła



Jak wyglądają ceny w Jaworznie na tle innych miast?

